ROZVINUTÝ POHLED

m 1:100

ŘEZ 10,000 m

m 1:50

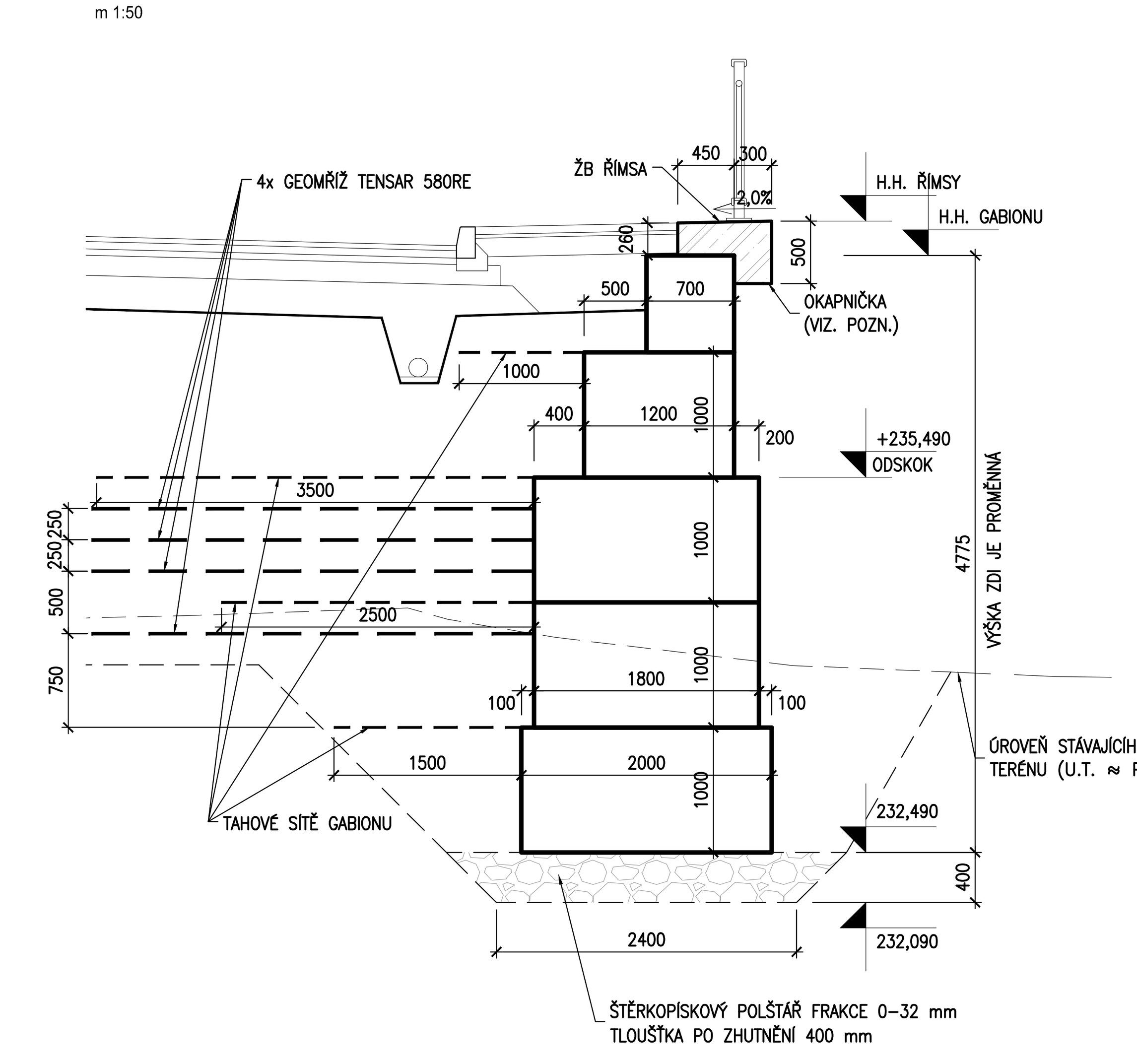

ŘEZ 30,000 m

m 1:50

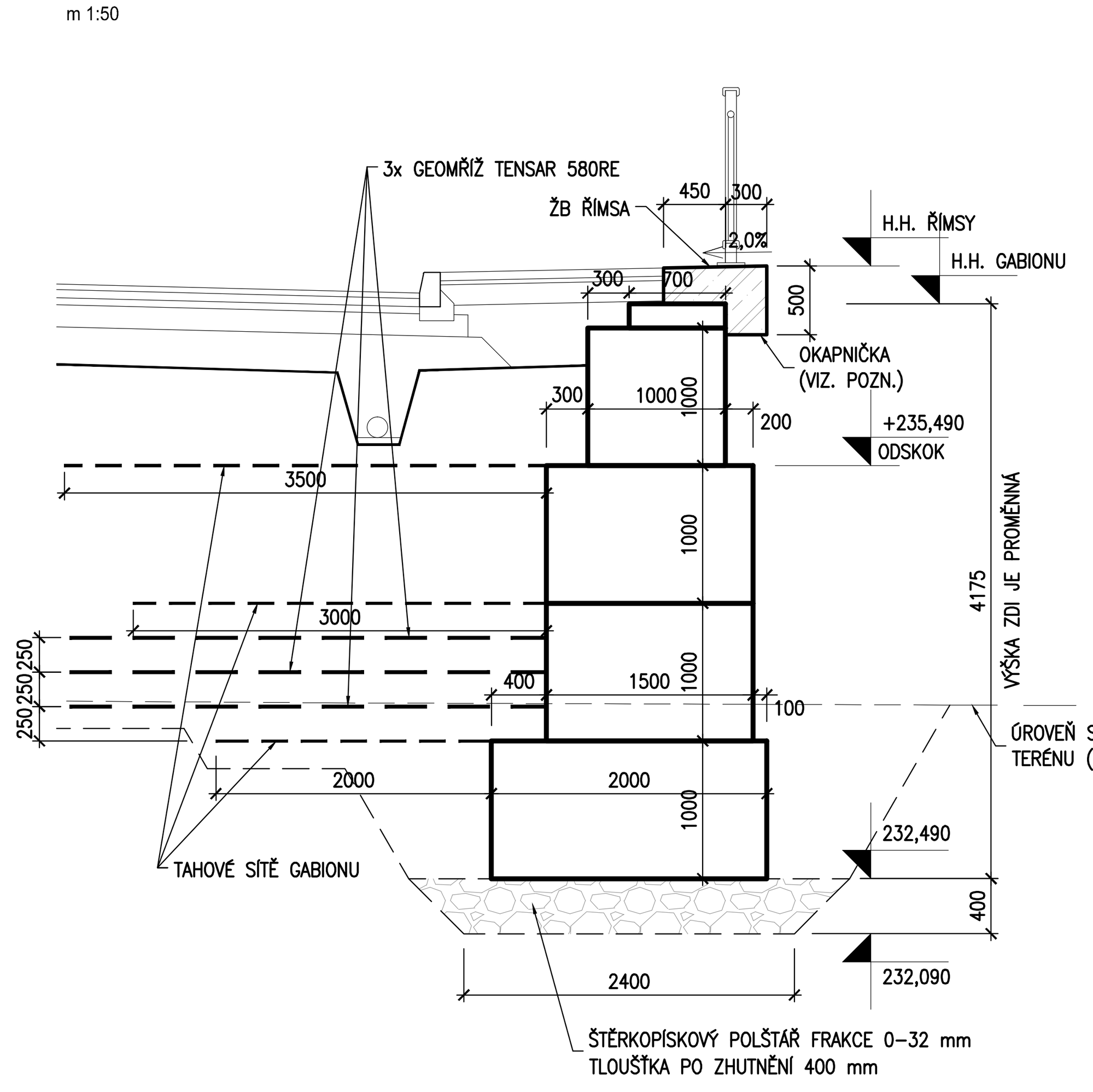

ŘEZ 60,000 m

m 1:50

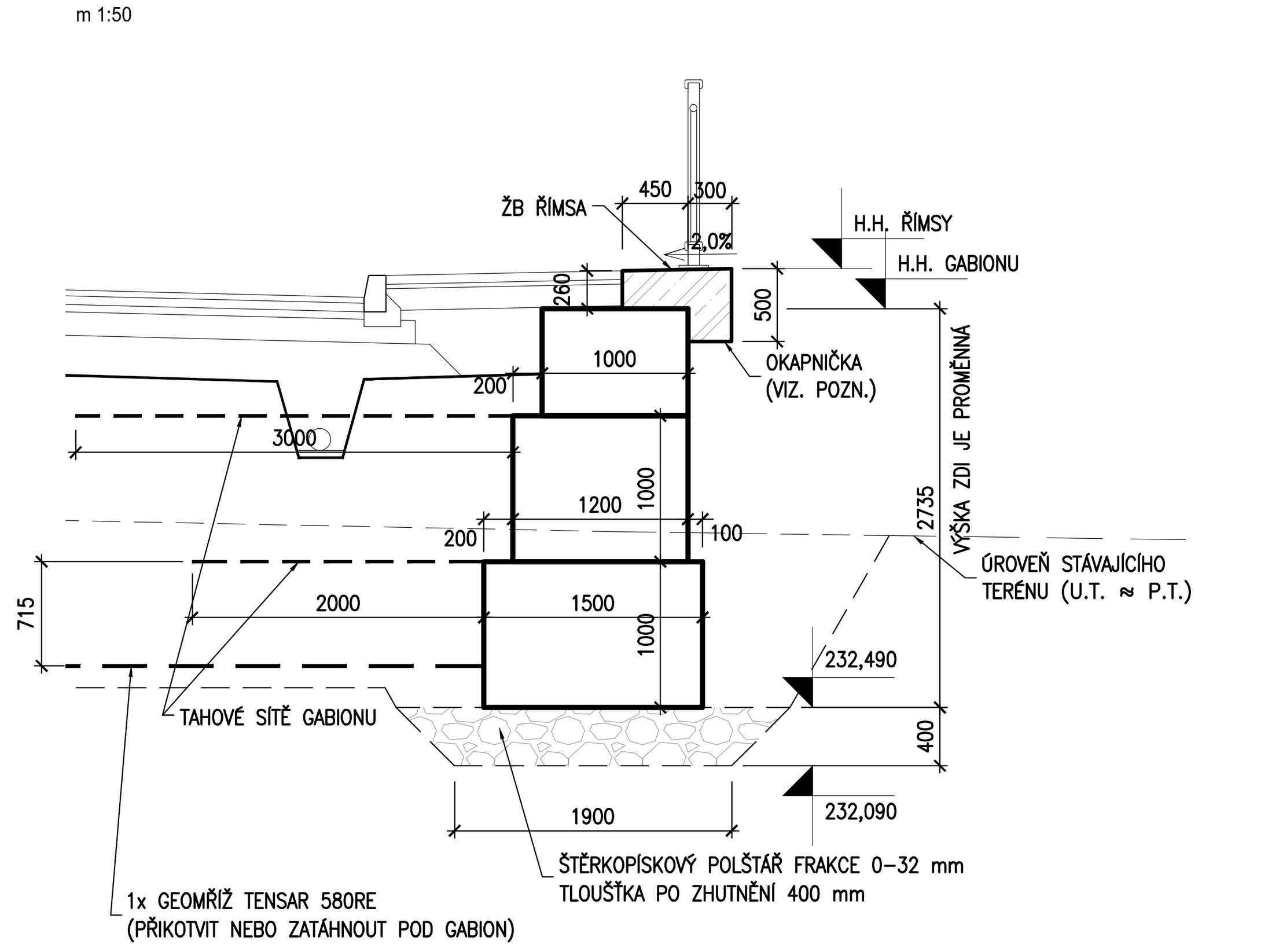

ŘEZ 80,000 m

m 1:50

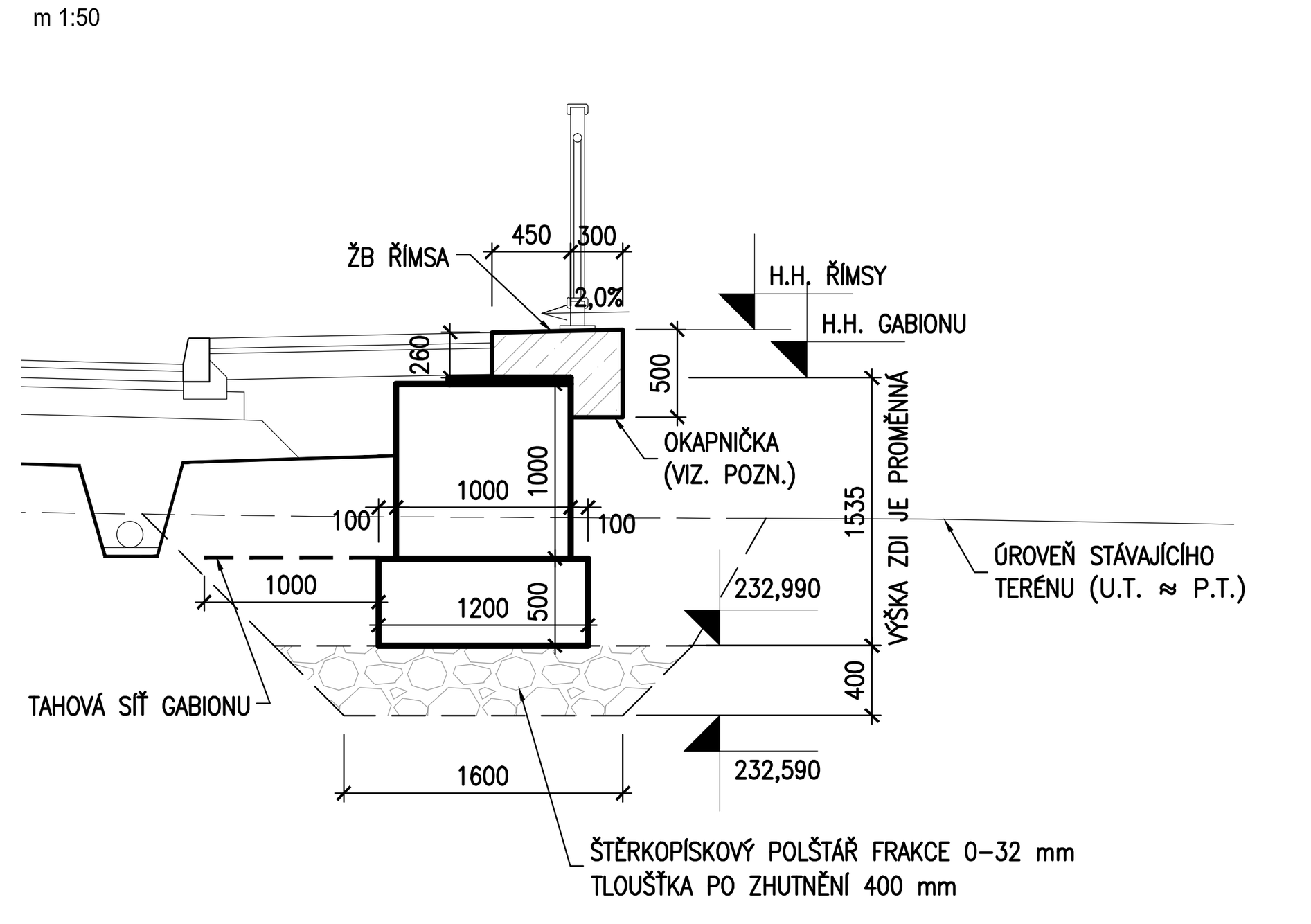

POLOHA GEOMŘÍŽÍ:

ÚSEK 0,000-24,000 m: 4 VRSTVY VE VÝŠKOVÝCH ÚROVNÍCH +234,240; +234,740; +234,990; +235,240
ÚSEK 24,000-40,000 m: 3 VRSTVY VE VÝŠKOVÝCH ÚROVNÍCH +233,740; +233,990; +234,240
ÚSEK 40,000-48,000 m: 2 VRSTVY VE VÝŠKOVÝCH ÚROVNÍCH +232,775; +233,740
ÚSEK 48,000-72,000 m: 1 VRSTVA VE VÝŠKOVÉ ÚROVNI +232,775

BETON (ČSN EN 206-1+A1, ČSN P 73 2404):

ŘÍMSA	C30/37 - XC4, XD3, XF4 (F.1.2) - kamenivo podle ČSN EN 12620+A1

BETONÁŘSKÁ OCEL (ČSN EN 10080):

VÝZTUŽ	B 500B

KRYCÍ VRSTVA VÝZTUŽE (ČSN EN 1992-1-1):

ŘÍMSA	50 mm

PROVÁDĚNÍ OPĚR, ZÁSYPŮ A SOUVISEJÍCÍCH KONSTRUKCÍ:

- ČSN EN 13670 PROVÁDĚNÍ BETONOVÝCH KONSTRUKCÍ
- TECHNICKÉ KVALITATIVNÍ PODMÍNKY STAVEB POZEMNÍCH KOMUNIKACÍ - KAPITOLA 4: ZEMNÍ PRÁCE
- TECHNICKÉ KVALITATIVNÍ PODMÍNKY STAVEB POZEMNÍCH KOMUNIKACÍ - KAPITOLA 18: BETONOVÉ KONSTRUKCE A MOSTY
- TECHNICKÉ KVALITATIVNÍ PODMÍNKY STAVEB POZEMNÍCH KOMUNIKACÍ - KAPITOLA 30: SPECIÁLNÍ ZEMNÍ KONSTRUKCE
- TECHNICKÉ PODMÍNKY - GEOSYNTETIKA V ZEMNÍM TĚLESE POZEMNÍCH KOMUNIKACÍ
- VZOROVÉ LISTY STAVEB POZEMNÍCH KOMUNIKACÍ VL-4 MOSTY

LEGENDA MATERIÁLŮ

- VÝPLŇ GABIONU
- ŠTĚRKOPÍSKOVÝ POLŠTÁŘ FRAKCE 0-32 mm TL. 400 mm
- MONOLITICKÝ ŽELEZOBETON C30/37-XC4,XD3,XF4

POZNÁMKA:

- NAVRHOVANÝ GABION A ŘÍMSA BUDE PLYNULE NAVAZOVAT NA STÁVAJÍCÍ GABION A ŘÍMSU
- HRANY ŽELEZOBETONOVÝCH KONSTRUKCÍ BUDOU ZKOSENY VLOŽENÍM LIŠT 20/20 DO BEDNĚNÍ
- UKONČENÍ ŘÍMSY OKAPNIČKOU VLOŽENÍM TROJÚHELNÍKOVÉ LIŠTY DO BEDNĚNÍ
- DILATAČNÍ SPÁRY ŘÍMSY PO 4,0 (5,0) m, ŠÍŘKA SPÁRY 20 mm, TĚSNĚNÍ SPÁRY DLE VL4-MOSTY (402.21)
- ZPĚTNÉ ZÁSYPY ZÁKLADŮ A NÁSYP ZEMNÍHO TĚLESA PROVÁDĚT Z DOBŘE ZHUTNITELNÝCH ZEMIN S MINIMÁLNÍM ÚHLEM VNITŘNÍHO TŘENÍ ZEMINY φ = 30°
- ZEMNÍ TĚLESO KOMUNIKACE VYZTUŽIT GEOMŘÍŽEMI TENSAR 580RE
- HUTNĚNÍ PROVÁDĚT PO VRSTVÁCH O MOCNOSTI 0,25 m
- RUB GABIONOVÉ ZDI OPATŘIT FILTRAČNÍ GEOTEXTÍLIÍ S GRAMÁŽÍ 300 g/m²

- NEDÍLNOU SOUČÁSTÍ DOKUMENTACE JE TAKÉ TECHNICKÁ ZPRÁVA A STATICKÝ VÝPOČET

IND	POPIS ZMĚNY	DATUM	PROVEDL
A	KOTVENÍ ŘÍMSY	25.11.2020	JOZÍFEK

Spektra spol. s r. o.
266 01 Beroun 2 , V Hlinkách 1548 +42 311 740 111
www.spektra-beroun.cz spektra@spektra-beroun.cz

- PROJEKCE
- ENGINEERING
- REALIZACE STAVEB

Odběratel	Město Králův Dvůr, Náměstí Míru 139, 267 01 Králův Dvůr		
Zakázka	KRÁLŮV DVŮR – OBCHVAT – II. část		
Stupeň	Projekt pro provedení stavby	Datum 01/2020	Z.č. 4585–08–031
Objekt	SO 202 – Gabionová zeď	Jednatel společnosti	Ing. Martin Dejdar
Část	B. STAVEBNÍ ČÁST	Hlavní inženýr projektu	Ing. Martin Dejdar
Díl		Projektant	Ing. Miroslav Jozífek
Název výkresu	Gabionová zeď	Formát 8 A4 Měřítko 1:100, 1:50	Číslo výkresu 202.3.A
Soubor :		Datum vykreslení :	